

Torque wrenches
Klucze dynamometryczne

72-74



Torque multipliers
Wzmacniacze momentu

74



Beam torque wrenches

Klucze dynamometryczne wychylne..... 72

Torque wrenches with metal handle

Klucze dynamometryczne z metalową rączką..... 72

Torque wrenches with plastic handle

Klucze dynamometryczne z plastikową rączką..... 72



Dial torque wrenches

Klucze dynamometryczne zegarowe..... 74

EN Beam torque wrench RU Ключ динамометрический стрелочный RO Cheie cu dinamometru ES Llave dinamométrica inclin
 PL Klucz dynamometryczny wychyłny CZ Dynamometrický klíč FR Clé dynamométrique inclinée CN 扭力扳手
 DE Beam-Typ-Drehmomentschlüssel HU Nyomatékkulcs IT Chiave dinamometrica a quadrante

1/2"
12.7 mm **3/4"**
19 mm **CrV**
6140 






YATO 	Ø	[Nm]	
YT-07641	1/2" (12.7 mm)	0-300	16
YT-07642	3/4" (19.0 mm)	0-500	9

4


EN Torque wrench RU Ключ динамометрический RO Cheie cu dinamometru ES Llave dinamométrica
 PL Klucz dynamometryczny CZ Dynamometrický klíč FR Clé dynamométrique CN 传统型可调式扭力扳手
 DE Drehmomentschlüssel HU Nyomatékkulcs IT Chiave dinamometrica

3/8"
9.5 mm **1/2"**
12.7 mm **CrV**
6140 





YATO 	Ø	[Nm]	L [mm]	
YT-0750	3/8" (9.5 mm)	20-110	342-360	20
YT-0760	1/2" (12.7 mm)	42-210	445-465	12


EN Torque wrench RU Ключ динамометрический RO Cheie cu dinamometru ES Llave dinamométrica
 PL Klucz dynamometryczny CZ Dynamometrický klíč FR Clé dynamométrique CN 扭力扳手
 DE Drehmomentschlüssel HU Nyomatékkulcs IT Chiave dinamometrica

3/8"
9.5 mm **10-60**
Nm **378-400**
mm **+/-**
CW 4%
CCW 4% **ALLOY**
STEEL
STAL
STOPOWA 





YATO 	Ø	[Nm]	L [mm]	
YT-07500	3/8" (9.5 mm)	10-60	378-400	12

EN Torque wrench RU Ключ динамометрический RO Cheie cu dinamometru ES Llave dinamométrica
 PL Klucz dynamometryczny CZ Dynamometrický klíč FR Clé dynamométrique CN 扭力扳手
 DE Drehmomentschlüssel HU Nyomatékkulcs IT Chiave dinamometrica

1/4"
6.3 mm **1/2"**
12.7 mm **3/4"**
19 mm **+/-**
4% **ALLOY**
STEEL
STAL
STOPOWA 





YATO 	Ø	[Nm]	L [mm]	
YT-07511	1/4" (6.3 mm)	2.5-20	240-250	16
YT-07611	1/2" (12.7 mm)	10-60	378-400	12
YT-07601	1/2" (12.7 mm)	65-335	518-540	10
YT-07712	3/4" (19.0 mm)	80-400	676-697	4

EN Torque wrench RU Ключ динамометрический RO Cheie cu dinamometru ES Llave dinamométrica
 PL Klucz dynamometryczny CZ Dynamometrický klíč FR Clé dynamométrique CN 视窗可调式扭力扳手
 DE Drehmomentschlüssel HU Nyomatékkulcs IT Chiave dinamometrica

3/8"
9.5 mm **1/2"**
12.7 mm **SETTINGS**
WINDOW
OKNO
USTAWIEN **+/-**
CW 4%
CCW 4% **CrMo**
42 





YATO 	Ø	[Nm]	L [mm]	
YT-07735	3/8" (9.5 mm)	10-60	415	10
YT-07736	3/8" (9.5 mm)	10-100	470	10
YT-07612	1/2" (12.7 mm)	10-60	415	12
YT-07607	1/2" (12.7 mm)	10-100	470	10
YT-07605	1/2" (12.7 mm)	20-220	481	10
YT-07609	1/2" (12.7 mm)	65-350	550	10

EN Torque wrench RU Ключ динамометрический RO Cheie cu dinamometru ES Llave dinamométrica
 PL Klucz dynamometryczny CZ Dynamometrický klíč FR Clé dynamométrique CN 省力型可调式扭力扳手
 DE Drehmomentschlüssel HU Nyomatékkulcs IT Chiave dinamometrica

1/4"
6.3 mm **CrV**
6140 





YATO 	Ø	[Nm]	L [mm]	
YT-0751	1/4" (6.3 mm)	2-10	268-278	24


EN Torque wrench RU Ключ динамометрический RO Cheie cu dinamometru ES Llave dinamométrica
 PL Klucz dynamometryczny CZ Dynamometrický klíč FR Clé dynamométrique CN 扭力扳手
 DE Drehmomentschlüssel HU Nyomatékkulcs IT Chiave dinamometrica

3/8"
9.5 mm **+/-**
CW 3%
CCW 3% **CrMo**
3042 





YATO 	Ø	[Nm]	L [mm]	
YT-07730	3/8" (9.5 mm)	6-30	295-316	12
YT-07731	3/8" (9.5 mm)	10-60	362-385	12

EN Torque wrench RU Ключ динамометрический RO Cheie cu dinamometru ES Llave dinamométrica
PL Klucz dynamometryczny CZ Dynamometrický klíč FR Clé dynamométrique CN 扭力扳手
DE Drehmomentschlüssel HU Nyomatékkulcs IT Chiave dinamometrica

1/2"
12.7mm +/-
CW 3%
CCW 3% **CrMo**
3042 





YATO 	Ø	[Nm]	L [mm]	
YT-07740	1/2" (12.7 mm)	10-60	360-385	12
YT-07741	1/2" (12.7 mm)	20-100	420-440	12
YT-07743	1/2" (12.7 mm)	40-200	445-465	12


EN Torque wrench RU Ключ динамометрический RO Cheie cu dinamometru ES Llave dinamométrica
PL Klucz dynamometryczny CZ Dynamometrický klíč FR Clé dynamométrique CN 扭力扳手
DE Drehmomentschlüssel HU Nyomatékkulcs IT Chiave dinamometrica

3/4"
19mm 1030
x1050
mm ≤500 Nm
+/- 3%
CW CCW >500 Nm
+/- 4%
CW CCW **CrMo**
3042 



YATO 	Ø	[Nm]	L [mm]	
YT-07752	3/4" (19.0 mm)	160-800	1030-1050	2
YT-07753	3/4" (19.0 mm)	200-1000	1030-1050	2


EN Torque wrench CZ Dynamometrický klíč IT Chiave dinamometrica
PL Klucz dynamometryczny HU Nyomatékkulcs ES Llave dinamométrica
DE Drehmomentschlüssel RO Cheie cu dinamometru CN 扭力扳手
RU Ключ динамометрический FR Clé dynamométrique

1"
25mm 300-1500
Nm 2160-2190
mm ≤500 Nm
+/- 3%
CW CCW >500 Nm
+/- 4%
CW CCW **CrMo**
3042 





YATO 	Ø	[Nm]	L [mm]	
YT-07762	1" (25.4 mm)	300-1500	2160-2190	1

EN Torque wrench RU Ключ динамометрический RO Cheie cu dinamometru ES Llave dinamométrica
PL Klucz dynamometryczny CZ Dynamometrický klíč FR Clé dynamométrique CN 可调式扭力扳手
DE Drehmomentschlüssel HU Nyomatékkulcs IT Chiave dinamometrica

3/4"
19mm **1/2"**
12.7mm **CrV**
6140 



YATO 	Ø	[Nm]	L [mm]	
YT-0761	1/2" (12.7 mm)	40-210	516-534	10
YT-0770	3/4" (19.0 mm)	100-500	845-860	4
YT-0771	3/4" (19.0 mm)	140-980	1215-1230	2

EN Torque wrench RU Ключ динамометрический RO Cheie cu dinamometru ES Llave dinamométrica
PL Klucz dynamometryczny CZ Dynamometrický klíč FR Clé dynamométrique CN 省力型可调式扭力扳手
DE Drehmomentschlüssel HU Nyomatékkulcs IT Chiave dinamometrica

1/2"
12.7mm **CrV**
6140 





YATO 	Ø	[Nm]	L [mm]	
YT-0754	1/2" (12.7 mm)	60-340	592-613	10

EN Torque wrench RU Ключ динамометрический RO Cheie cu dinamometru ES Llave dinamométrica
PL Klucz dynamometryczny CZ Dynamometrický klíč FR Clé dynamométrique CN 扭力扳手
DE Drehmomentschlüssel HU Nyomatékkulcs IT Chiave dinamometrica

3/4"
19mm 150-800
Nm +/-
CW 3%
CCW 5% **HRC**
48-52 **CrV**
6140 



YATO 	Ø	[Nm]	L [mm]	
YT-07711	3/4" (19.0 mm)	150-800	1155-1175	2


- EN Dial torque wrench
 PL Zegarowy klucz dynamometryczny
 DE Drehmomentschlüssel mit Skalenmessuhr
 RU Стрелочный динамометрический ключ
- CZ Momentový klíč s kruhovou stupnicí
 HU Mérőtarcsás nyomatékkulcs
 RO Cheie dinamometrică cu ceas
 FR Clé dynamométrique avec horloge
- IT Chiave dinamometrica a orologio
 ES Llave dinamométrica con reloj
 CN 扭力扳手



1/4"
6.3 mm

3/8"
9.5 mm

1/2"
12.7 mm

+/-
3%




YATO 	Ø	[Nm]	L [mm]	
YT-07830	1/4" (6.3 mm)	0.5-5	335	12
YT-07831	1/4" (6.3 mm)	1-10	335	12
YT-07832	3/8" (9.5 mm)	3-30	335	12



4

- EN Dial torque wrench
 PL Zegarowy klucz dynamometryczny
 DE Drehmomentschlüssel mit Skalenmessuhr
 RU Стрелочный динамометрический ключ
- CZ Momentový klíč s kruhovou stupnicí
 HU Mérőtarcsás nyomatékkulcs
 RO Cheie dinamometrică cu ceas
 FR Clé dynamométrique avec horloge
- IT Chiave dinamometrica a orologio
 ES Llave dinamométrica con reloj
 CN 扭力扳手

1/2"
12.7 mm

+/-
3%




YATO 	Ø	[Nm]	L [mm]	
YT-07835	1/2" (12.7 mm)	20-200	490	10
YT-07836	1/2" (12.7 mm)	30-300	590	10

- EN Torque multiplier
 PL Mechaniczny wzmacniacz momentu
 DE Drehmomentverstärker
 RU Мультипликатор крутящего момента
 CZ Mechanický posilovač momentu
 HU Nyomaték sokszorozó
 RO Antrenor cu amplifi cator de forta
 FR Amplifi cateur de couple mécanique
 IT Moltiplicatore di coppia
 ES Mecanismo de reforzar el momento
 CN 扭力倍增器




1"
25 mm



330 mm

4200 Nm (max.)

I-1:3.8
II-1:58

CrV



YATO 	Ø	Tmax. [Nm]	L [mm]	
YT-0782	1" (25.4 mm)	4200	330	1

- EN Torque multiplier
 PL Mechaniczny wzmacniacz momentu
 DE Drehmomentverstärker
 RU Мультипликатор крутящего момента
 CZ Mechanický posilovač momentu
 HU Nyomaték sokszorozó
 RO Antrenor cu amplifi cator de forta
 FR Amplifi cateur de couple mécanique
 IT Moltiplicatore di coppia
 ES Mecanismo de reforzar el momento
 CN 扭矩倍增器




1"
25 mm



380 mm

5800 Nm (max.)

1:66

CrV



YATO 	Ø	Tmax. [Nm]	L [mm]	
YT-07822	1" (25.4 mm)	5800	380	1